



Présentation de l'analyse des taux de réussite et des mentions 'Incomplets' pour l'automne 2020

Maryse Turenne, Conseillère pédagogique analyste

# Contenu...

## ✓ Méthodologie

## ✓ Taux de réussite et mentions 'Incomplets' en date du 21 janvier 2021 – sommaire

## ✓ Taux de réussite A-20 :

- Taux de réussite par genre
- Taux de réussite par programme
- Taux de réussite par discipline

## ✓ Mentions IN 'Incomplets' A20 :

- Mentions IN par genre
- Mentions IN programme
- Mentions IN par discipline

## En résumé...



# Méthodologie...

## SYSTÈME DE GESTION SCOLAIRE DES ACTIVITÉS PÉDAGOGIQUES COBA

- ✓ **Extraction effectuée** : le 21 janvier 2021
- ✓ **Centre d'enseignement** : 911000 – Collège Lionel-Groulx
- ✓ **Service MEQ** : 1 – enseignement régulier
- ✓ **Année-session** : hiver 2019 à automne 2020

## CALCUL DU TAUX DE RÉUSSITE (%)

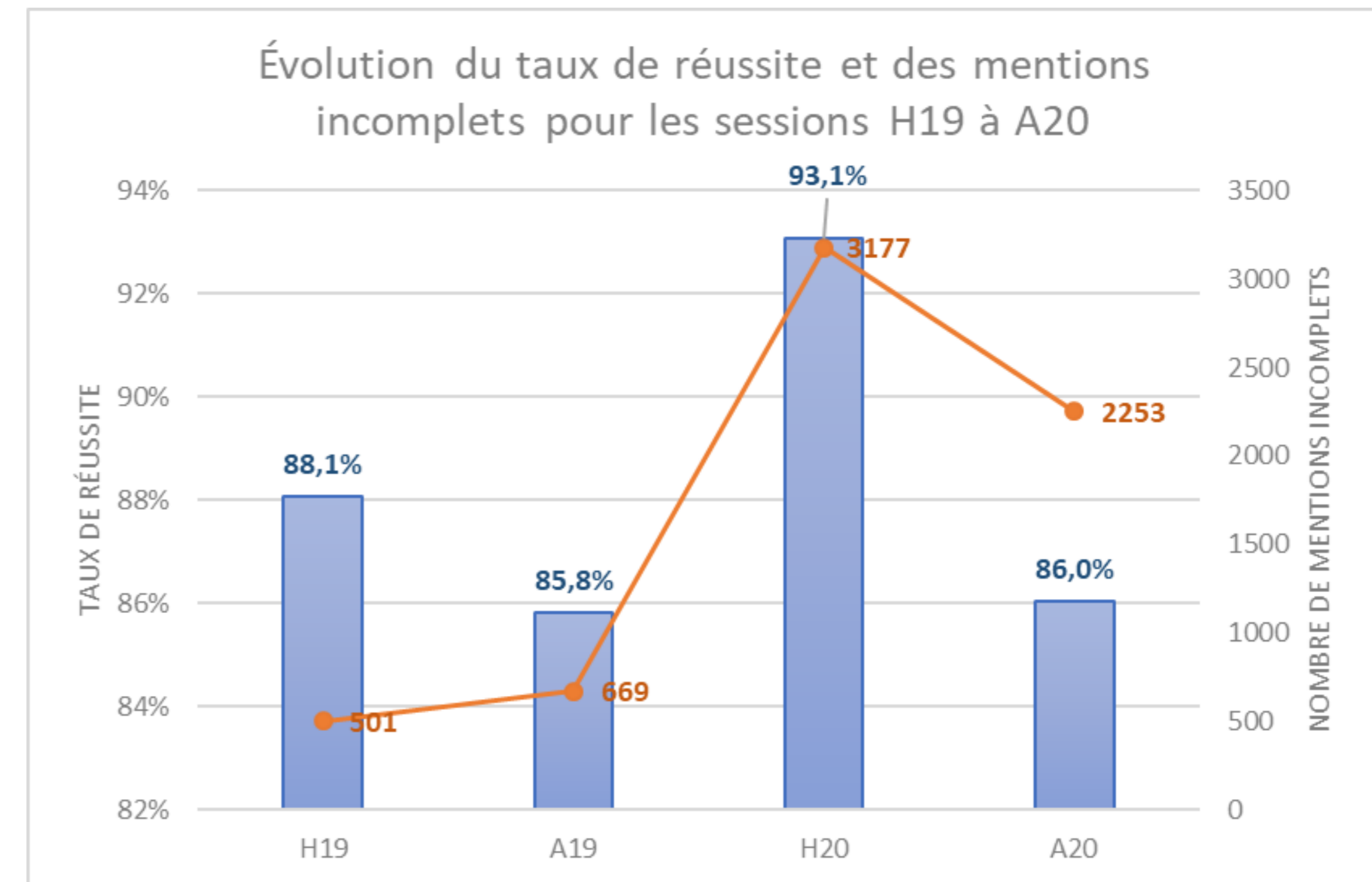
- **Cours réussis** : sont considérés comme réussis tous les cours suivis et accompagnés d'une note de 60% et plus. Les cours accompagnés d'une mention (EQ, IN, SU, DI, IT, etc.) sont exclus du calcul.
- **La formule utilisée** :  $(\text{nombre total de cours réussis} / \text{nombre total de cours suivis}) * 100$



# TAUX DE RÉUSSITE ET MENTIONS 'INCOMPLETS' - SOMMAIRE

en date du 21 janvier 2021

SESSIONS	SECTEURS	NB COURS NOTE CHIFFRÉE			TX RÉUSSITE	IN
		ÉCHECS	RÉUSSIS	TOTAL		
H19	Tremplin DEC	443	912	1355	67,3%	40
	Préuniversitaire	1817	14712	16531	89,0%	291
	Technique	1027	8656	9786	88,5%	170
	<b>TOTAL</b>	<b>3287</b>	<b>24280</b>	<b>27567</b>	<b>88,1%</b>	<b>501</b>
A19	Tremplin DEC	495	908	1404	64,7%	56
	Préuniversitaire	2525	17196	19740	87,1%	419
	Technique	1583	9742	11560	84,3%	194
	Autres		7	10	70,0%	
	<b>TOTAL</b>	<b>4603</b>	<b>27853</b>	<b>32456</b>	<b>85,8%</b>	<b>669</b>
H20	Tremplin DEC	258	802	1060	75,7%	325
	Préuniversitaire	924	14529	15510	93,7%	1902
	Technique	571	8186	8998	91,0%	949
	Autres		6	6	100,0%	1
	<b>TOTAL</b>	<b>1753</b>	<b>23523</b>	<b>25276</b>	<b>93,1%</b>	<b>3177</b>
A20	Tremplin DEC	470	746	1216	61,3%	117
	Préuniversitaire	2368	16206	18581	87,2%	1421
	Technique	1460	9537	11017	86,6%	715
	Autres	8	29	37	78,4%	
	<b>TOTAL</b>	<b>4306</b>	<b>26518</b>	<b>30824</b>	<b>86,0%</b>	<b>2253</b>



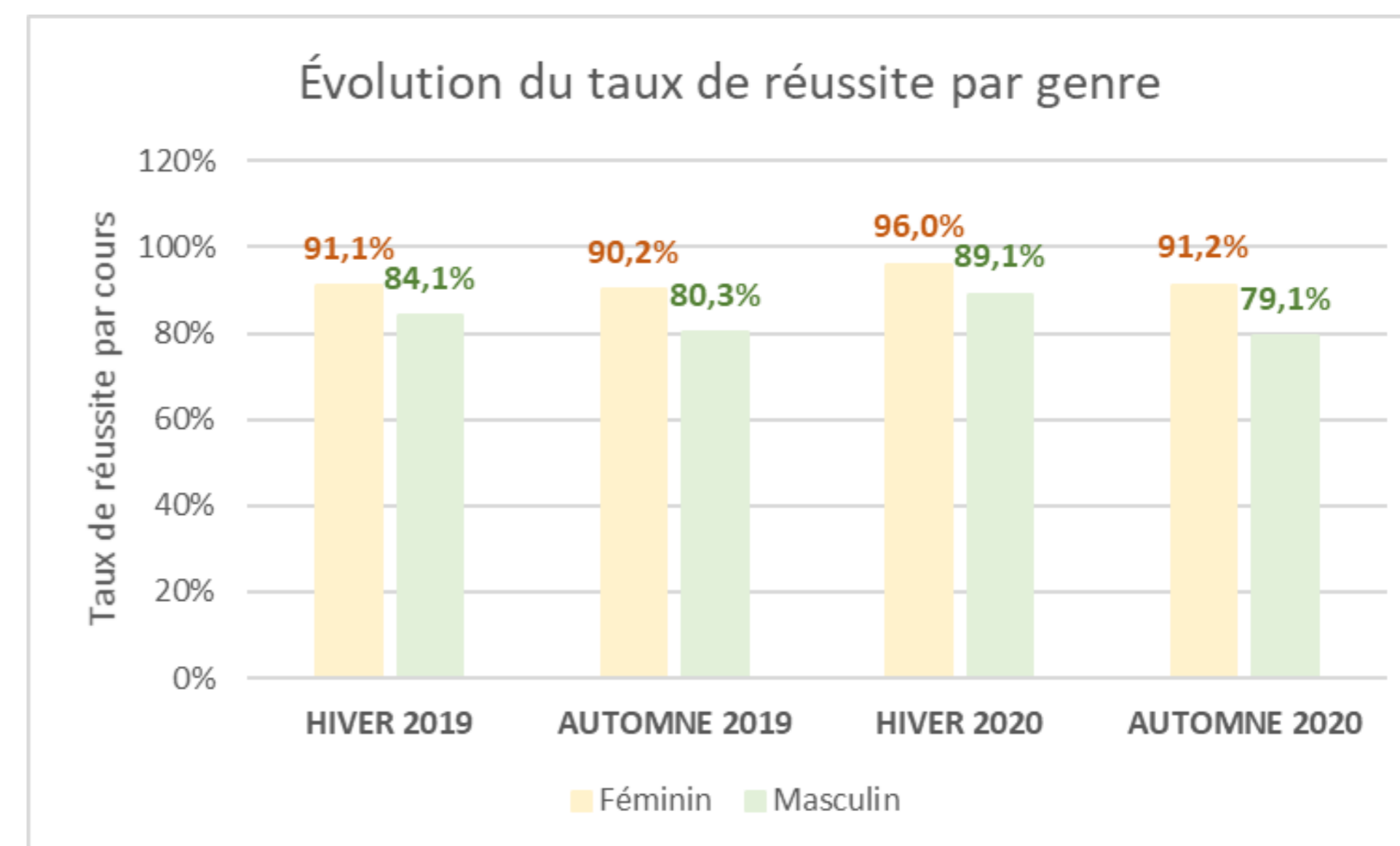
- Le **taux de réussite des cours à l'automne 2020** était de **86,0%** (85,8% A19) pour les 5335 étudiants ayant au moins une note chiffrée. *Il était de 84,4% en date du 5 janvier 2021 alors que 1761 mentions IN avaient été accordées.*
- Le **nombre de mentions IN pour l'automne 2020** se situe à **2253** ce qui représente **augmentation de 237% vs A19**. *492 mentions IN (+27,9%) par rapport au 5 janvier 2021.*
- Le nombre de mentions IN accordé a une incidence sur le **nombre total de cours - avec une note chiffrée (-5,8% vs A19)** et le **nombre d'échecs (-6,5% vs A19)**. **Cet impact augmente donc le taux de réussite (H20, A20) de manière artificielle.**



# TAUX DE RÉUSSITE – par genre

en date du 21 janvier 2021

GENRE	ÉCHECS	RÉUSSIS	TOTAL	TX RÉUSSITE
Féminin	1389	14222	15611	91,1%
Masculin	1898	10058	11956	84,1%
<b>HIVER 2019</b>	<b>3287</b>	<b>24280</b>	<b>27567</b>	<b>88,1%</b>
Féminin	1773	16338	18111	90,2%
Masculin	2830	11515	14345	80,3%
<b>AUTOMNE 2019</b>	<b>4603</b>	<b>27853</b>	<b>32456</b>	<b>85,8%</b>
Féminin	587	13996	14583	96,0%
Masculin	1166	9527	10693	89,1%
<b>HIVER 2020</b>	<b>1753</b>	<b>23523</b>	<b>25276</b>	<b>93,1%</b>
Féminin	1542	16028	17570	91,2%
Masculin	2764	10490	13254	79,1%
<b>AUTOMNE 2020</b>	<b>4306</b>	<b>26518</b>	<b>30824</b>	<b>86,0%</b>



- Les étudiants de sexe féminin, durant la dernière année de pandémie, présentent un taux de réussite par cours plus élevé que chez les étudiants de sexe masculin. **Un écart de 12,1% est présent pour l'A20 (9,9% A19).**
- **À l'automne 2020 :**
  - **57% des cours** (avec note chiffrée) **ont été suivis par des étudiants de sexe féminin (58% A19).**
  - Toutefois, **64% des cours échoués, l'ont été par des étudiants de sexe masculin (61,4% A19).**



# TAUX DE RÉUSSITE AUTOMNE 2020 – par programme

en date du 21 janvier 2021

PROGRAMMES	NB COURS NOTE CHIFFRÉE			TX RÉUSSITE
	ÉCHECS	RÉUSSIS	TOTAL	
<b>Arts Visuel</b>	<b>237</b>	<b>1221</b>	<b>1458</b>	<b>83,7%</b>
510.A0	237	1221	1458	83,7%
<b>Arts, Lettres et Communication</b>	<b>276</b>	<b>1765</b>	<b>2041</b>	<b>86,5%</b>
500.AH	37	194	231	84,0%
500.AJ	123	854	977	87,4%
500.AK	61	432	493	87,6%
500.AL	55	285	340	83,8%
<b>Gestion de commerces</b>	<b>417</b>	<b>1620</b>	<b>2037</b>	<b>79,5%</b>
410.DO	417	1620	2037	79,5%
<b>Gestion et technologies d'ent. agricole</b>	<b>8</b>	<b>180</b>	<b>188</b>	<b>95,7%</b>
152.B0	8	180	188	95,7%
<b>Histoire et Civilisation</b>	<b>136</b>	<b>469</b>	<b>605</b>	<b>77,5%</b>
700.B0	136	469	605	77,5%
<b>Informatique de Gestion</b>	<b>11</b>	<b>27</b>	<b>38</b>	<b>71,1%</b>
420.AA	11	27	38	71,1%
<b>Informatique Industriel</b>	<b>1</b>	<b>3</b>	<b>4</b>	<b>75,0%</b>
420.AB	1	3	4	75,0%
<b>Interprétation théâtrale</b>	<b>20</b>	<b>427</b>	<b>447</b>	<b>95,5%</b>
561.C0	20	427	447	95,5%
<b>Musique</b>	<b>5</b>	<b>54</b>	<b>59</b>	<b>91,5%</b>
501.A0	5	54	59	91,5%
<b>Sciences de la Nature</b>	<b>315</b>	<b>4896</b>	<b>5211</b>	<b>94,0%</b>
200.11		64	64	100,0%
200.B0	315	4832	5147	93,9%
<b>Sciences humaines</b>	<b>1251</b>	<b>6734</b>	<b>7985</b>	<b>84,3%</b>
300.16		13	13	100,0%
300.A1	144	906	1050	86,3%
300.A2	108	1217	1325	91,8%
300.A3	136	1612	1748	92,2%
300.A4	94	657	751	87,5%
300.A5	43	365	408	89,5%
300.A6	12	52	64	81,3%
300.AA	390	988	1378	71,7%
300.AB	324	924	1248	74,0%
<b>Science informatique et mathématique</b>	<b>137</b>	<b>673</b>	<b>810</b>	<b>83,1%</b>
200.C0	137	673	810	83,1%
<b>Sciences, Lettres et Arts</b>	<b>11</b>	<b>394</b>	<b>405</b>	<b>97,3%</b>
700.A0	11	394	405	97,3%
<b>Soins infirmiers</b>	<b>87</b>	<b>1095</b>	<b>1182</b>	<b>92,6%</b>
180.A0	87	1095	1182	92,6%
<b>Techniques de bureautique</b>	<b>15</b>	<b>149</b>	<b>164</b>	<b>90,9%</b>
412.A0	15	149	164	90,9%
<b>Techniques de comptabilité et de gestion</b>	<b>146</b>	<b>806</b>	<b>952</b>	<b>84,7%</b>
410.B0	146	806	952	84,7%
<b>Techniques de la documentation</b>	<b>24</b>	<b>389</b>	<b>413</b>	<b>94,2%</b>
393.A0	1	302	303	99,7%
393.B0	23	87	110	79,1%
<b>Techniques de la logistique du transport</b>	<b>41</b>	<b>170</b>	<b>211</b>	<b>80,6%</b>
410.A0	41	170	211	80,6%
<b>Techniques de l'informatique (Gestion de</b>	<b>229</b>	<b>1064</b>	<b>1293</b>	<b>82,3%</b>
420.B0	229	1064	1293	82,3%
<b>Techniques de santé animale</b>	<b>59</b>	<b>955</b>	<b>1014</b>	<b>94,2%</b>
145.A0	59	955	1014	94,2%
<b>Techniques d'éducation à l'enfance</b>	<b>17</b>	<b>169</b>	<b>186</b>	<b>90,9%</b>
322.A0	17	169	186	90,9%
<b>Techniques professionnelles de musique e</b>	<b>65</b>	<b>318</b>	<b>383</b>	<b>83,0%</b>
551.AA	65	318	383	83,0%
<b>Techniques professionnelles de musique e</b>	<b>23</b>	<b>310</b>	<b>333</b>	<b>93,1%</b>
551.AC	23	310	333	93,1%
<b>Techniques professionnelles de musique e</b>	<b>69</b>	<b>393</b>	<b>462</b>	<b>85,1%</b>
551.AB	69	393	462	85,1%
<b>Technologie de la production horticole et</b>	<b>4</b>	<b>151</b>	<b>155</b>	<b>97,4%</b>
153.B0	4	151	155	97,4%
<b>Technologie de l'électronique</b>	<b>31</b>	<b>100</b>	<b>131</b>	<b>76,3%</b>
243.BA	31	100	131	76,3%
<b>Technologie de systèmes ordinés</b>	<b>94</b>	<b>254</b>	<b>348</b>	<b>73,0%</b>
243.A0	94	254	348	73,0%
<b>Technologie du génie industriel</b>	<b>60</b>	<b>422</b>	<b>482</b>	<b>87,6%</b>
235.B0	60	422	482	87,6%
<b>Théâtre-Production (Décors et costumes)</b>	<b>23</b>	<b>307</b>	<b>330</b>	<b>93,0%</b>
561.AA	23	307	330	93,0%
<b>Théâtre-Production (Éclairage et techniqu</b>	<b>16</b>	<b>228</b>	<b>244</b>	<b>93,4%</b>
561.AB	16	228	244	93,4%
<b>Tremplin DEC</b>	<b>470</b>	<b>746</b>	<b>1216</b>	<b>61,3%</b>
081.A6	271	565	836	67,6%
081.B6	199	181	380	47,6%
#N/A	8	29	37	78,4%
<b>TOTAL</b>	<b>4306</b>	<b>26518</b>	<b>30824</b>	<b>86,0%</b>

- **L'étendue du taux de réussite par programme est de 36%**, soit de 97,3% (SLA) moins 61,3 % (Tremplin DEC).
- **Sur 31 programmes, 23 (soit 74%) présentent un taux de réussite supérieur à 80%.**
- Le taux de réussite pour le programme de Sciences humaines est de **84,3%** et ce, pour **7985 cours** (avec une note chiffrée).



# TAUX DE RÉUSSITE AUTOMNE 2020 – par discipline

en date du 21 janvier 2021

DISCIPLINES	NB COURS NOTE CHIFFRÉE			TX RÉUSSITE
	ÉCHECS	RÉUSSIS	TOTAL	
Art et esthétique		31	31	100,0%
Techniques horticoles		10	10	100,0%
Sciences humaines	9	414	423	97,9%
Techniques d'éducation à l'enfance	2	88	90	97,8%
Gestion et exploitation d'ent. agricole	5	176	181	97,2%
Techniques de la documentation	9	287	296	97,0%
Théâtre professionnel	38	1011	1049	96,4%
Technologie des sciences naturelles	27	583	610	95,6%
Biologie	46	933	979	95,3%
Soins infirmiers	30	460	490	93,9%
Chimie	67	879	946	92,9%
Production industrielle	17	208	225	92,4%
Musique	11	118	129	91,5%
Physique	62	602	664	90,7%
Arts plastiques	60	563	623	90,4%
Théâtre	31	273	304	89,8%
Techniques administratives	142	1232	1374	89,7%
Espagnol	23	192	215	89,3%
Techniques prof. de musique et chanson	92	755	847	89,1%
Allemand	9	73	82	89,0%
Esthétique et histoire de l'art	36	288	324	88,9%
Cinéma	18	137	155	88,4%

DISCIPLINES	NB COURS NOTE CHIFFRÉE			TX RÉUSSITE
	ÉCHECS	RÉUSSIS	TOTAL	
Anglais (langue seconde)	216	1633	1849	88,3%
Langue moderne	4	29	33	87,9%
Communication	14	100	114	87,7%
Éducation physique	377	2529	2906	87,0%
Psychologie	125	829	954	86,9%
Histoire	95	584	679	86,0%
Techniques de l'informatique	138	848	986	86,0%
Administration	92	550	642	85,7%
Économique	82	445	527	84,4%
Philosophie	467	2363	2830	83,5%
Arts appliqués	34	170	204	83,3%
Géographie	74	369	443	83,3%
Technologie du génie électrique	26	129	155	83,2%
Anthropologie	62	292	354	82,5%
Sociologie	106	475	581	81,8%
Multidisciplinaire	106	412	518	79,5%
Français (langue et littérature)	872	3364	4236	79,4%
Techniques de bureautique	96	359	455	78,9%
Science politique	80	282	362	77,9%
Mathématique	380	1182	1562	75,7%
Technologie de systèmes	38	113	151	74,8%
Transdisciplinaire	88	148	236	62,7%
<b>TOTAL</b>	<b>4306</b>	<b>26518</b>	<b>30824</b>	<b>86,0%</b>

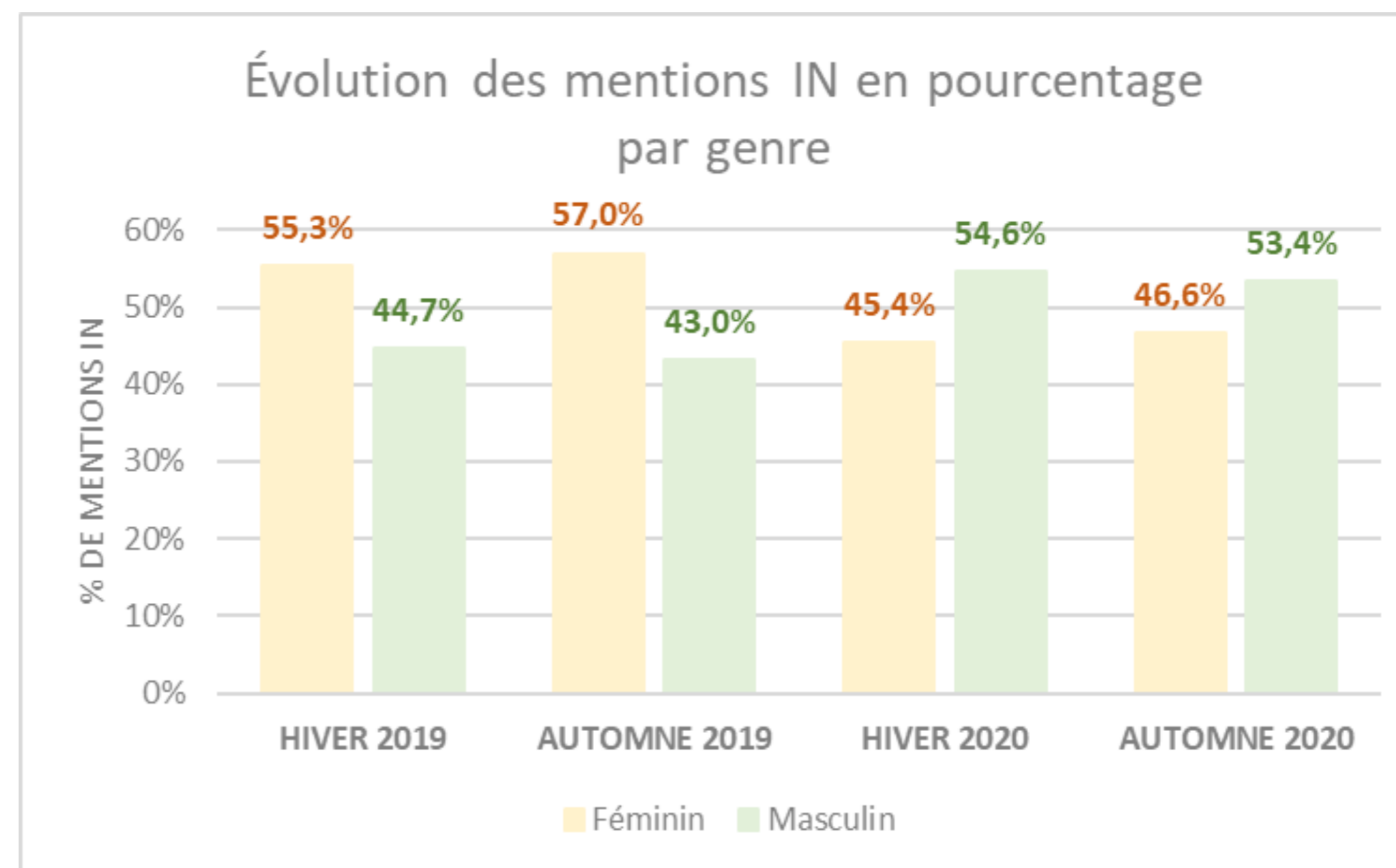
- **34% des disciplines (15 sur 44) présentent un taux de réussite supérieur à 90%.**
- **84% des disciplines (37 sur 44) affichent un taux de réussite supérieur à 80%.**



# 'INCOMPLET' AUTOMNE 2020 – par genre

en date du 21 janvier 2021

Année/session par genre	NB IN	% IN
Féminin	277	55,3%
Masculin	224	44,7%
<b>HIVER 2019</b>	<b>501</b>	
Féminin	381	57,0%
Masculin	288	43,0%
<b>AUTOMNE 2019</b>	<b>669</b>	
Féminin	1442	45,4%
Masculin	1735	54,6%
<b>HIVER 2020</b>	<b>3177</b>	
Féminin	1050	46,6%
Masculin	1203	53,4%
<b>AUTOMNE 2020</b>	<b>2253</b>	



- Les effets de la pandémie semblent avoir modifié la proportion féminin / masculin des mentions IN accordées.
- **54% des mentions IN ont été accordées à des étudiants de sexe masculin dans l'année 2020 (H20 + A20) comparativement à 44% pour l'année 2019 (H19 + A19).**



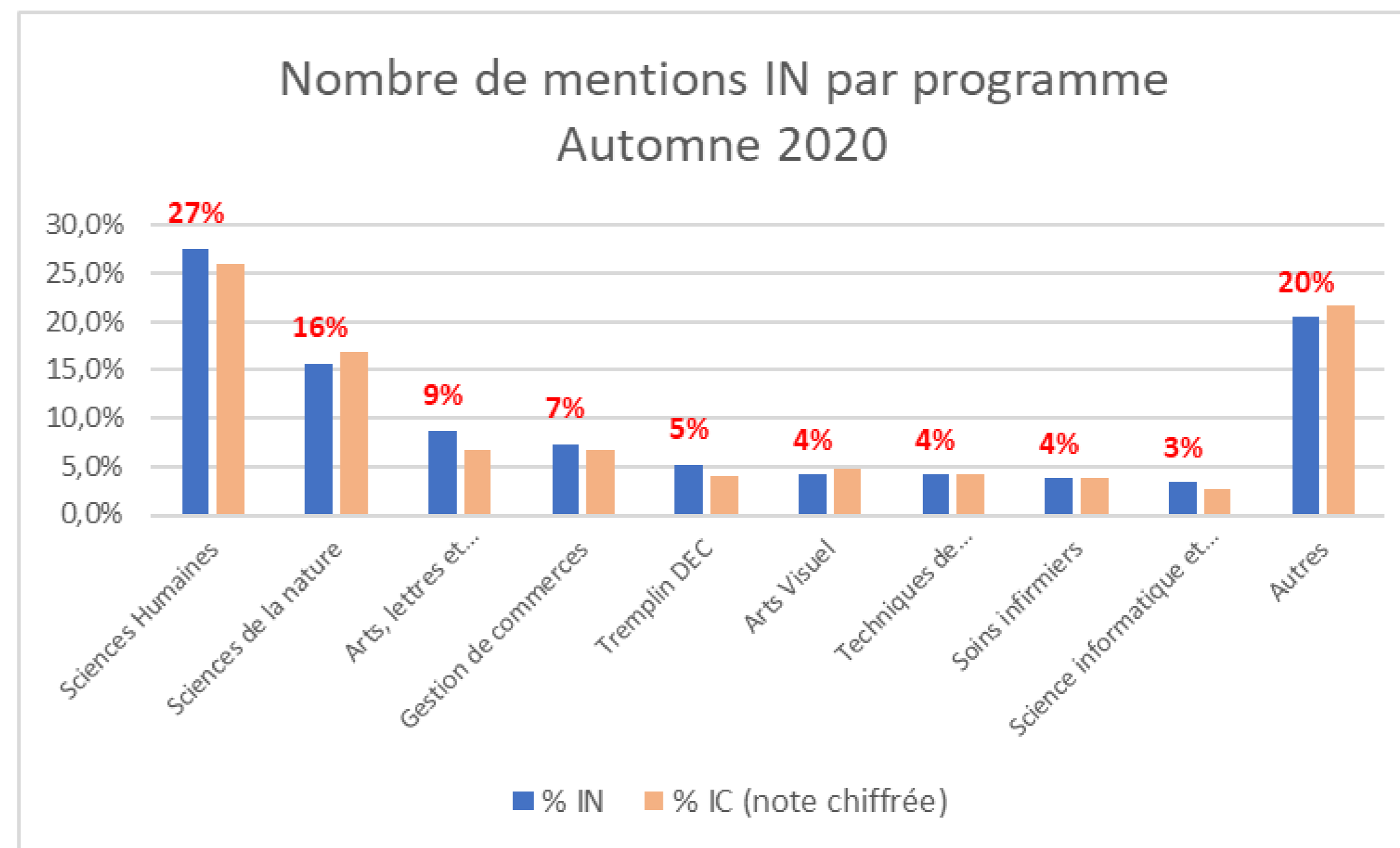


# 'INCOMPLET' AUTOMNE 2020 – par programme

en date du 21 janvier 2021

PROGRAMMES	INCOMPLETS
<b>081.06</b>	<b>117</b>
081.A6	71
081.B6	46
<b>145.A0</b>	<b>17</b>
145.A0	17
<b>152.B0</b>	<b>3</b>
152.B0	3
<b>153.B0</b>	<b>13</b>
153.B0	13
<b>180.A0</b>	<b>84</b>
180.A0	84
<b>200.B0</b>	<b>353</b>
200.B0	353
<b>200.C0</b>	<b>75</b>
200.C0	75
<b>235.B0</b>	<b>60</b>
235.B0	60
<b>243.A0</b>	<b>60</b>
243.A0	60
<b>243.B0</b>	<b>24</b>
243.BA	24
<b>300.A0</b>	<b>619</b>
300.A1	72
300.A2	67
300.A3	104
300.A4	50
300.A5	19
300.A6	13
300.AA	178
300.AB	116
<b>322.A0</b>	<b>33</b>
322.A0	33
<b>393.A0</b>	<b>5</b>
393.A0	5
<b>393.B0</b>	<b>10</b>
393.B0	10

PROGRAMMES	INCOMPLETS
<b>410.A0</b>	<b>3</b>
410.A0	3
<b>410.B0</b>	<b>46</b>
410.B0	46
<b>410.D0</b>	<b>164</b>
410.D0	164
<b>412.A0</b>	<b>8</b>
412.A0	8
<b>420.B0</b>	<b>92</b>
420.B0	92
<b>500.A1</b>	<b>196</b>
500.AH	38
500.AJ	81
500.AK	50
500.AL	27
<b>501.A0</b>	<b>3</b>
501.A0	3
<b>510.A0</b>	<b>93</b>
510.A0	93
<b>551.A0</b>	<b>61</b>
551.AA	16
551.AB	34
551.AC	11
<b>561.A0</b>	<b>32</b>
561.AA	17
561.AB	15
<b>700.A0</b>	<b>35</b>
700.A0	35
<b>700.B0</b>	<b>47</b>
700.B0	47
<b>Total général</b>	<b>2253</b>



**64,3% des mentions IN sont reliées à 5 programmes d'études\* soit :**

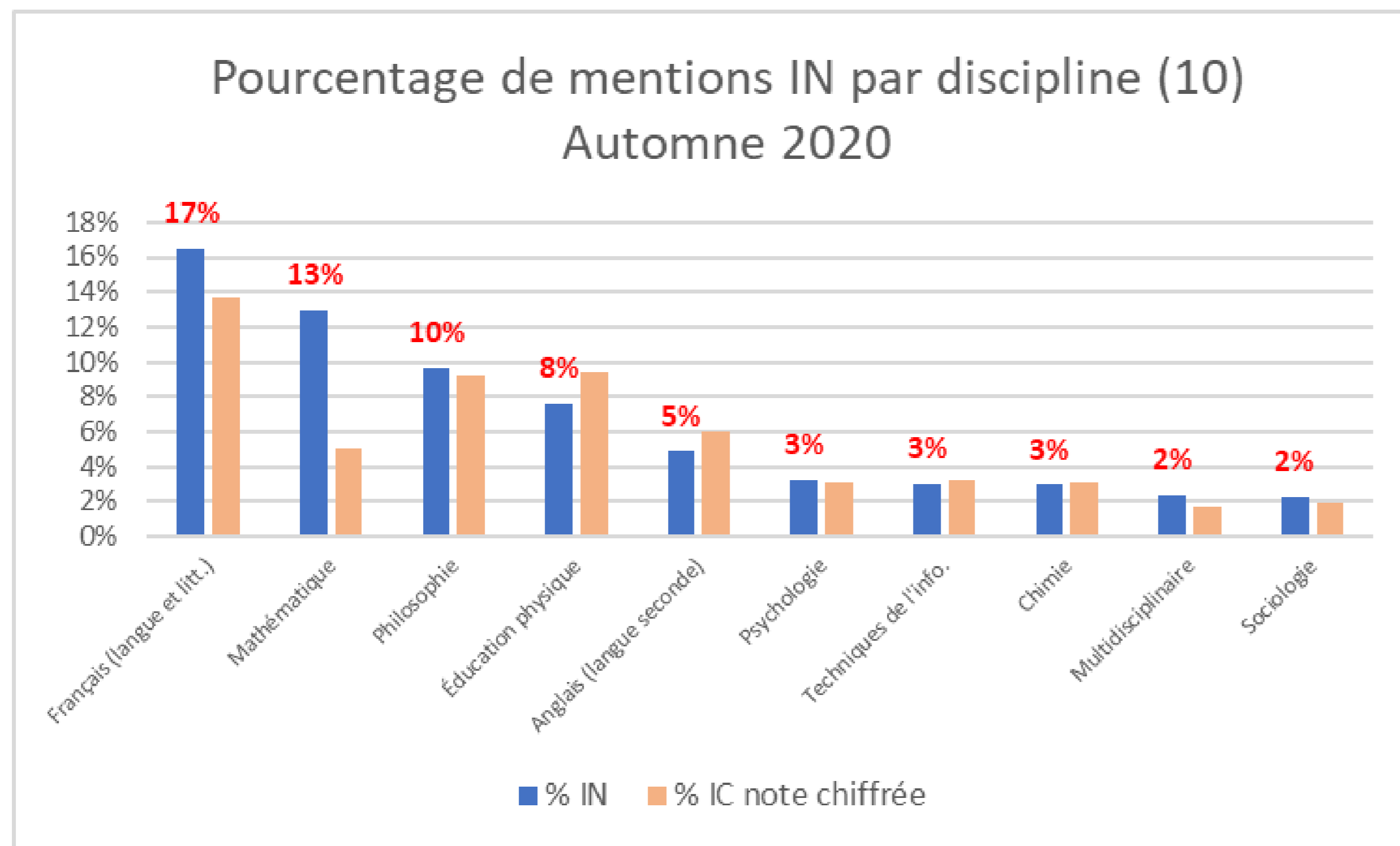
- 1. Sciences Humaines (27,5% vs 25,9% IC note chiffrée);**
- 2. Sciences de la nature (15,7% vs 16,9% IC note chiffrée);**
- 3. Arts, lettres et communication (8,7% vs 6,6% IC note chiffrée);**
- 4. Gestion de commerces (7,3% vs 6,6% IC note chiffrée);**
- 5. Tremplin DEC (5,2% vs 3,9% IC note chiffrée);**

\* Distinction à apporter entre les cours de la formation générale et ceux la formation spécifique.



# 'INCOMPLET' AUTOMNE 2020 – par discipline

## en date du 21 janvier 2021



- ✓ **65,4% des mentions IN sont associées à 10 disciplines (60,7% des IC note chiffrée).**
- ✓ La **discipline 'français' représente 17% des mentions IN** accordées à l'automne 2020 vs 13,7% des IC avec une note chiffrée.
- ✓ La **discipline 'mathématique' représente 13% des mentions IN** accordées à l'automne 2020 vs 5,1% des IC avec une note chiffrée.

DISCIPLINES	INCOMPLETS	%IN
Administration	27	1,20%
Allemand	10	0,44%
Anglais (langue seconde)	110	4,88%
Anthropologie	33	1,46%
Arts appliqués	15	0,67%
Arts plastiques	25	1,11%
Biologie	46	2,04%
Chimie	67	2,97%
Cinéma	13	0,58%
Communication	9	0,40%
Économique	48	2,13%
Éducation physique	171	7,59%
Espagnol	10	0,44%
Esthétique et histoire de l'art	30	1,33%
Français (langue et littérature)	372	16,51%
Géographie	36	1,60%
Gestion et exploitation d'entreprise agricole	5	0,22%
Histoire	50	2,22%
Mathématique	293	13,00%
Multidisciplinaire	53	2,35%
Musique	6	0,27%
Philosophie	217	9,63%
Physique	40	1,78%
Production industrielle	17	0,75%
Psychologie	72	3,20%
Science politique	31	1,38%
Sciences humaines	10	0,44%
Sociologie	51	2,26%
Soins infirmiers	44	1,95%
Techniques administratives	49	2,17%
Techniques de bureautique	41	1,82%
Techniques de la documentation	7	0,31%
Techniques de l'informatique	68	3,02%
Techniques d'éducation à l'enfance	15	0,67%
Techniques horticoles	1	0,04%
Techniques professionnelles de musique et chanson	35	1,55%
Technologie de systèmes	36	1,60%
Technologie des sciences naturelles	5	0,22%
Technologie du génie électrique	25	1,11%
Théâtre	19	0,84%
Théâtre professionnel	21	0,93%
Transdisciplinaire	20	0,89%
(vide)		0,00%
<b>Total général</b>	<b>2253</b>	<b>100,00%</b>

# En résumé...

## **TAUX DE RÉUSSITE AUTOMNE 2020 – en date du 21 janvier 2021**

1. Le taux de réussite des cours est de **86,0%** (vs 85,8% A19). **Ce taux est en augmentation dû au traitement des demandes d'IN.**
2. **30 824 cours ont obtenu une note chiffrée** (32 456 - A19) dont **4306 cours échoués** (4603 A19).
3. Les **étudiants de sexe masculin** représentent **64,2% des échecs** (vs 61,5% A19) bien que **43% des IC** (*avec une note chiffrée*).

## **MENTIONS IN 'INCOMPLETS' AUTOMNE 2020 – en date du 21 janvier 2021**

1. Le nombre de **mentions IN se situe à 2253** (669-A19, 3177-H20). **Toutefois, ce nombre augmente avec le traitement des demandes d'IN.**
2. Des mentions IN ont été accordées à **816 étudiants** (moyenne de 2,8 IN par étudiant) (195 étudiants -A19).
3. **53,4% des mentions IN ont été accordées à des étudiants de sexe masculin** (43% - A19) bien que **43% des IC** (*avec une note chiffrée*).



**LI**  **NEL**  
**GR**  **ULX**

**COLLÈGE**